

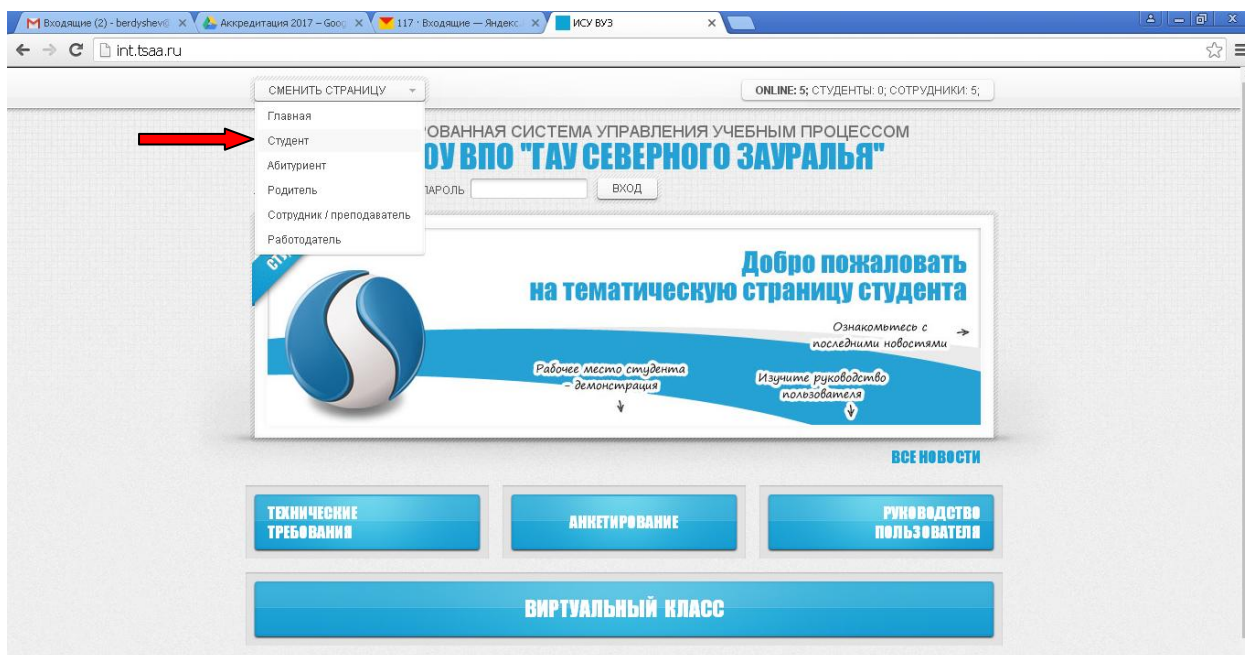
Вход в рабочий кабинет электронной информационной образовательной среды (ИСУ ВУЗ) для студентов

Вход в систему возможен с любого компьютера, подключенного к сети интернет.

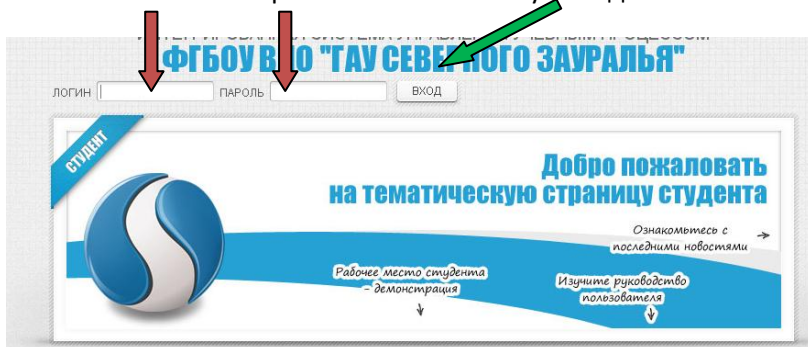
Ввести в адресную строку браузера адрес int.tsaa.ru

При загрузке сайта необходимо в настройках браузера сделать разрешение на открытие всплывающих окон.

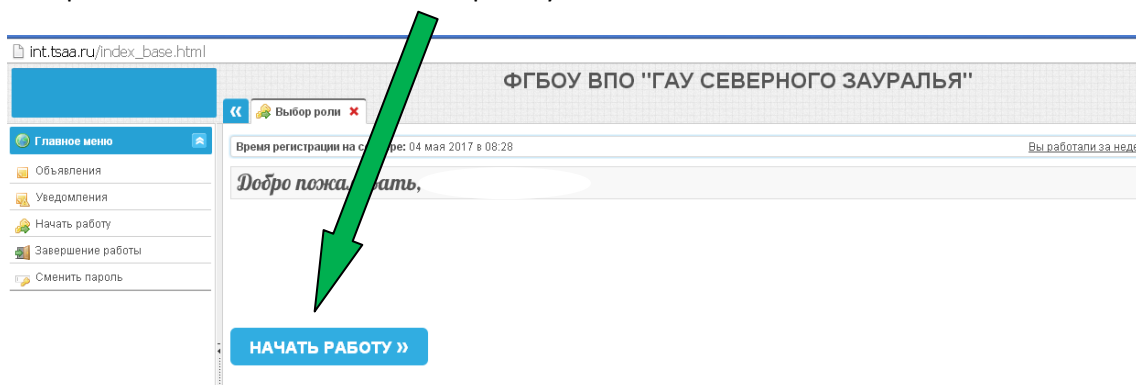
Открыть меню «Сменить страницу», выбрать пользователя «Студент»



Ввести логин и пароль и нажать кнопку «Вход»



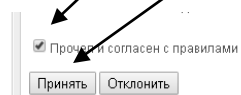
В открывшемся окне нажать «Начать работу»



В открывшемся окне «перематывать бегунок» вниз

Внизу страницы поставить галочку

и кликнуть на кнопку «Принять»



Как пользоваться личным кабинетом Вы сможете прочитать в руководстве пользователя на сайте int.tsaa.ru

