

Документ подписан простой электронной подписью
Информация о владельце:
ФИО: Бойко Елена Григорьевна
Должность: Ректор
Дата подписания: 17.10.2021 17:46:49
Уникальный программный ключ:
e69eb689122030af7d22cc354bf0eb9d453ecf8f

Министерство сельского хозяйства РФ
ФГБОУ ВО Государственный аграрный университет Северного Зауралья
Институт биологии и ветеринарной медицины
Кафедра иностранных языков

«Утверждаю»
Заведующий кафедрой



Ю.З. Богданова

«10» июня 2021 г.

РАБОЧАЯ ПРОГРАММА ДИСЦИПЛИНЫ Иностранный язык

для направления подготовки 35.03.03 «Агрохимия и агропочвоведение»
профиль «Агроэкология»

Уровень высшего образования – бакалавриат

Форма обучения очная

Тюмень, 2021

При разработке рабочей программы учебной дисциплины в основу положены:

1) ФГОС ВО по направлению подготовки (специальности) 35.03.03 – Агрохимия и агропочвоведение, утвержденный Министерством образования и науки РФ «26» июля 2017 г., приказ № 702

2) Учебный план основной образовательной программы «Агрохимия и агропочвоведение» одобрен Ученым советом ФГБОУ ВО ГАУ Северного Зауралья от «27» мая 2021 г. Протокол № 11.


Рабочая программа учебной дисциплины (модуля) одобрена на заседании кафедры иностранных языков от «3» июня 2021 г. Протокол № 7

Заведующий кафедрой _____  Ю.З. Богданова

Рабочая программа учебной дисциплины (модуля) одобрена методической комиссией института от «10» июня 2021 г. Протокол № 7

Председатель методической комиссии института _____  Л.Н. Скосырских

Разработчик:

Рогозинникова Ю.В., старший преподаватель кафедры иностранных языков _____ 

И.о директора института: _____  А.О. Шахова

1. Перечень планируемых результатов обучения по дисциплине, соотнесенных с планируемыми результатами освоения образовательной программы

Код компетенции	Результаты освоения	Индикатор достижения компетенции	Перечень планируемых результатов обучения по дисциплине
УК-4	Способен осуществлять деловую коммуникацию в устной и письменной формах на государственном языке Российской Федерации и иностранном (ых) языке(ах)	ИД-4 УК-4 Выбирает коммуникативно приемлемые стили делового и академического общения в устной и письменной форме на иностранном языке;	<p>уметь:</p> <ul style="list-style-type: none"> - грамотно строить устную и письменную речь с учетом особенностей делового и академического общения; <p>владеть:</p> <ul style="list-style-type: none"> - приемами и технологиями подготовки текстов разных стилей речи.
		ИД-5 УК-4 Ведет переписку на иностранном языке с учетом особенностей стилистики официальных и неофициальных писем и социокультурных различий;	<p>знать:</p> <ul style="list-style-type: none"> - особенности оформления официальных и неофициальных писем на иностранном языке с учетом социокультурных различий; <p>уметь:</p> <ul style="list-style-type: none"> - применять информационно-коммуникационные технологии для осуществления переписки на иностранном языке;
		ИД-6 УК-4 Выполняет перевод и осуществляет анализ текстов различных стилей с иностранного языка на русский и с русского на иностранный.	<p>уметь:</p> <ul style="list-style-type: none"> - выполнять перевод и анализ текстов различных стилей с иностранного языка на русский и с русского на иностранный. <p>владеть:</p> <ul style="list-style-type: none"> - навыками перевода, аннотирования и реферирования текстов различных стилей с иностранного языка на русский и с русского на иностранный.

2. Место дисциплины в структуре образовательной программы

Данная дисциплина относится к Блоку 1 обязательной части образовательной программы.

Для изучения дисциплины необходимы знания в области: Иностранный язык в рамках основной образовательной программы среднего общего образования.

Иностранный язык является предшествующей дисциплиной для дисциплин: Культура речи и делового общения, Цифровые технологии в профессиональной деятельности.

Дисциплина изучается на 1 курсе в 1, 2 семестрах по очной форме обучения.

3. Объем дисциплины и виды учебной работы

Общая трудоемкость составляет 216 часов (6 зачетных единиц).

Вид учебной работы	Форма обучения		
	очная		
	всего часов	семестр	
1		2	
Аудиторные занятия (всего)	96	48	48
<i>В том числе:</i>	-	-	-
Семинарского типа	96	48	48
Самостоятельная работа (всего)	102	60	42
<i>В том числе:</i>	-	-	-
Подготовка к занятиям	52	30	22
Индивидуальные задания (сообщения)	50	30	20
Контрольные работы	-	-	-
Вид промежуточной аттестации:	зачет, экзамен	зачет	экзамен
экзамен	18		18
Общая трудоемкость:			
часов	216	108	108
зачетных единиц	6	3	3

4. Содержание дисциплины

4.1. Содержание разделов дисциплины

№ п/п	Наименование раздела дисциплины	Содержание раздела
1	2	3
1.	Лексика.	Учебная лексика. Профессиональная лексика. Термины.
2.	Грамматика	Словообразование. Местоимение. Степени сравнения прилагательных и наречий Артикль. Предлоги. Союзы. Глагол и его формы. Неличные формы глагола. Модальные глаголы
3.	Речевой этикет	Бытовая сфера. Профессионально-деловая сфера
4.	Культура и традиции стран изучаемого языка	Великобритания, США, Канада, Австралия, Новая Зеландия, Германия, Австрия, Швейцария, Люксембург, Лихтенштейн, Франция, Бельгия.
5.	Чтение	Ознакомительное чтение с целью определения истинности или ложности утверждения. Поисковое чтение с целью определения наличия или отсутствия в тексте запрашиваемой информации. Изучающее чтение с элементами анализа информации. Изучающее чтение с элементами аннотирования и реферирования. Изучающее чтение с выделением главных компонентов содержания текста.
6.	Письмо	Оформление электронного сообщения и факса. Оформление делового письма. Оформление резюме, письма-заявления, письма-уведомления, письма-запроса.

4.2. Разделы дисциплины и виды занятий

Очная форма обучения

№ п/п	Наименование раздела дисциплины	Семинарского типа	СР	Всего, часов
1	2	3	4	5
1.	Лексика. Говорение	8	10	18
2.	Грамматика	8	10	18
3.	Речевой этикет	8	10	18
4.	Культура и традиции стран изучаемого языка	8	10	18
5.	Чтение	8	10	18
6.	Письмо	8	10	18
7.	Итого в 1 семестре:	48	60	108
8.	Лексика. Говорение	8	8	16
9.	Грамматика	8	8	16
10.	Речевой этикет	8	8	16
11.	Культура и традиции стран изучаемого языка	8	6	14
12.	Чтение	8	6	14
13.	Письмо	8	6	14
14.	Экзамен	-	-	18
15.	Итого во 2 семестре:	48	42	108
16.	Всего:	96	102	216

4.3. Занятия семинарского типа

№ п/п	№ раздела дисциплины	Тема	Трудоемкость (час.)
			очная
1	2	3	4
1.	1	Учебная лексика. Профессиональная лексика. Термины. Профессиональная лексика; термины: способы терминообразования Разговорные темы: Я и мое окружение, Мой вуз, Моя Родина, Тюменская область, Тюмень, Сельское хозяйство, Моя специальность.	8
2.	2	Артикль. Имя существительное. Формы числа и категория падежа существительных. Имя прилагательное. Степени сравнения прилагательных и наречий. Местоимение. Предлоги. Союзы. Глагол и его временные формы. Неличные формы глагола. Модальные глаголы. Типы предложений. Сослагательное наклонение. Инфинитив. Функции инфинитива в предложении. Инфинитивные конструкции. Причастие. Функции причастия в предложении.	8
3.	3	Бытовая сфера.	8
4.	4	Великобритания, США, Канада, Австралия, Новая Зеландия (английский язык). Германия, Австрия, Швейцария, Люксембург,	8

		Лихтенштейн (немецкий язык). Франция, Бельгия (французский язык).	
5.	5	Ознакомительное чтение с целью определения истинности или ложности утверждения. Поисковое чтение с целью определения наличия или отсутствия в тексте запрашиваемой информации. Изучающее чтение с выделением главных компонентов содержания текста.	8
6.	6	Бытовое письмо, деловое письмо, биография (резюме), поздравительная открытка. Оформление электронного сообщения и факса.	8
7.	Итого часов в 1 семестре:		48
8.	1	Учебная лексика. Профессиональная лексика. Термины. Профессиональная лексика; термины: способы терминообразования Разговорные темы: Я и мое окружение, Мой вуз, Моя Родина, Тюменская область, Тюмень, Сельское хозяйство, Моя специальность.	8
9.	2	Артикль. Имя существительное. Формы числа и категория падежа существительных. Имя прилагательное. Степени сравнения прилагательных и наречий. Местоимение. Предлоги. Союзы. Глагол и его временные формы. Неличные формы глагола. Модальные глаголы. Типы предложений. Сослагательное наклонение. Инфинитив. Функции инфинитива в предложении. Инфинитивные конструкции. Причастие. Функции причастия в предложении.	8
10.	3	Бытовая сфера.	8
11.	4	Великобритания, США, Канада, Австралия, Новая Зеландия (английский язык). Германия, Австрия, Швейцария, Люксембург, Лихтенштейн (немецкий язык). Франция, Бельгия (французский язык).	8
12.	5	Ознакомительное чтение с целью определения истинности или ложности утверждения. Поисковое чтение с целью определения наличия или отсутствия в тексте запрашиваемой информации. Изучающее чтение с выделением главных компонентов содержания текста.	8
13.	6	Бытовое письмо, деловое письмо, биография (резюме), поздравительная открытка. Оформление электронного сообщения и факса.	8
14.	Итого часов во 2 семестре:		48
15.	Всего:		96

4.4. Примерная тематика курсовых проектов (работ)

Не предусмотрено ОПОП.

5. Организация самостоятельной работы обучающихся по дисциплине

5.1. Типы самостоятельной работы и её контроль

Тип самостоятельной работы	Форма обучения по семестрам	Текущий контроль
	очная	
Подготовка к занятиям, к зачету	52	Тестирование / собеседование
Индивидуальные задания (сообщение)	50	Сообщение / презентация
Контрольные работы	-	Собеседование / тестирование
всего часов:	102	

5.2. Учебно-методические материалы

1. Горденко, Н.В. Иностранный язык. Развитие английской разговорной речи: учебное пособие / Н.В. Горденко, Д.В. Горденко. — Москва: Ай Пи Ар Медиа, 2020. — 136 с. — ISBN 978-5-4497-0420-7. — Текст: электронный // Электронно-библиотечная система IPR BOOKS: [сайт]. — URL: <http://www.iprbookshop.ru/94203.html>.

2. Паремская, Д.А. Практическая грамматика немецкого языка: учебное пособие / Д.А. Паремская. — 17-е изд. — Минск: Вышэйшая школа, 2019. — 352 с. — ISBN 978-985-06-3050-6. — Текст: электронный // Электронно-библиотечная система IPR BOOKS: [сайт]. — URL: <http://www.iprbookshop.ru/90813.html>.

3. Касумова, Г. А. Французский язык: учебное пособие / Г. А. Касумова. — Саратов: Ай Пи Эр Медиа, 2019. — 84 с. — ISBN 978-5-4486-0780-6. — Текст: электронный // Электронно-библиотечная система IPR BOOKS: [сайт]. — URL: <http://www.iprbookshop.ru/86530.html>.

5.3. Темы, выносимые на самостоятельное изучение.

Темы самостоятельно не изучаются.

6. Фонд оценочных средств для проведения промежуточной аттестации обучающихся по дисциплине

6.1 Перечень компетенций и оценочные средства индикатора достижения компетенций

Код компетенции	Индикатор достижения компетенции	Перечень планируемых результатов обучения по дисциплине	Наименование оценочного средства
УК-4	ИД-4 _{ук-4} Выбирает коммуникативно приемлемые стили делового и академического общения в устной и письменной форме на иностранном языке;	<p>уметь:</p> <ul style="list-style-type: none"> - грамотно строить устную и письменную речь с учетом особенностей делового и академического общения; <p>владеть:</p> <ul style="list-style-type: none"> - приемами и технологиями подготовки текстов разных стилей речи. 	Тестовые задания Вопросы к собеседованию Вопросы к дискуссии Зачетный билет Экзаменационный билет
	ИД-5 _{ук-4} Ведет переписку на иностранном языке с учетом особенностей стилистики официальных и неофициальных писем и социокультурных различий;	<p>знать:</p> <ul style="list-style-type: none"> - особенности оформления официальных и неофициальных писем на иностранном языке с учетом социокультурных различий; <p>уметь:</p> <ul style="list-style-type: none"> - применять информационно-коммуникационные технологии для осуществления переписки на иностранном языке; 	Тестовые задания Вопросы к собеседованию Вопросы к дискуссии Зачетный билет Экзаменационный билет
	ИД-6 _{ук-4} Выполняет перевод и осуществляет анализ текстов различных стилей с иностранного языка на русский и с русского на иностранный.	<p>уметь:</p> <ul style="list-style-type: none"> - выполнять перевод и анализ текстов различных стилей с иностранного языка на русский и с русского на иностранный. <p>владеть:</p> <ul style="list-style-type: none"> - навыками перевода, аннотирования и реферирования текстов различных стилей с иностранного языка на русский и с русского на иностранный. 	Тестовые задания Вопросы к собеседованию Вопросы к дискуссии Зачетный билет Экзаменационный билет

6.2. Шкалы оценивания

Шкала оценивания устного экзамена

Оценка	Описание
отлично	Обучающийся демонстрирует исчерпывающее, последовательное и логически стройное изложение и полное понимание проблемы. Все требования, предъявляемые к заданию выполнены.
хорошо	Обучающийся обладает достаточно полным знанием изучаемой дисциплины; его ответ представляет грамотное изложение учебного материала; отсутствуют существенные неточности; большая часть проблемы освещена полностью; изложение доводится до логического завершения при наводящих/дополнительных вопросах преподавателя.
удовлетворительно	Обучающийся имеет общие знания основного материала без усвоения некоторых существенных положений; затрудняется в изложении материала; при помощи наводящих вопросов преподавателя изложение доводится до конца.
неудовлетворительно	Обучающийся не понимает значительной части материала; допустил существенные ошибки в процессе изложения; ни один вопрос не рассмотрен до конца, наводящие вопросы преподавателя не помогают.

Шкала оценивания тестирования на экзамене

% выполнения задания	Оценка
86 – 100	отлично
71 – 85	хорошо
50 – 70	удовлетворительно
менее 50	неудовлетворительно

Шкала оценивания зачета

Оценка	Описание
зачтено	Обучающийся имеет знания по предмету; при ответе на все вопросы демонстрирует исчерпывающее, последовательное и логически стройное изложение; отсутствуют существенные неточности; два вопроса освещены полностью или один вопрос освещён полностью, а два других доводятся до логического завершения при наводящих/дополнительных вопросах преподавателя.
не зачтено	Обучающийся не владеет значительной частью материала; допускает существенные ошибки в процессе изложения; ни один вопрос не рассмотрен до конца; наводящие вопросы преподавателя не помогают.

Шкала оценивания тестирования на зачете

% выполнения задания	Результат
50 – 100	зачтено
менее 50	не зачтено

6.3. Типовые контрольные задания или иные материалы:

Указаны в приложении 1.

7. Перечень основной и дополнительной учебной литературы, необходимой для освоения дисциплины

а) основная литература

Английский язык:

1. Белоусова, А. Р. Английский язык для студентов сельскохозяйственных вузов : учебник / А. Р. Белоусова, О. П. Мельчина. — 6-е изд., испр. — Санкт-Петербург : Лань, 2020. — 352 с. — ISBN 978-5-8114-4745-9. — Текст : электронный // Лань : электронно-библиотечная система. — URL: <https://e.lanbook.com/book/126156>
2. Шишкина, Т. С. Английский язык делового общения как лингвистическое явление = English of Business Communication as Linguistic Phenomenon : учебник / Т. С. Шишкина. — Ростов-на-Дону, Таганрог : Издательство Южного федерального университета, 2017. — 200 с. — ISBN 978-5-9275-2605-5. — Текст : электронный // Электронно-библиотечная система IPR BOOKS : [сайт]. — URL: <http://www.iprbookshop.ru/87919.html>
3. Новоселова, И. З. Учебник английского языка для сельскохозяйственных и лесотехнических вузов / И. З. Новоселова, Е. С. Александрова. — Санкт-Петербург : Квадро, 2016. — 344 с. — ISBN 978-5-07312-158-6. — Текст : электронный // Электронно-библиотечная система IPR BOOKS : [сайт]. — URL: <http://www.iprbookshop.ru/57300.html>

Немецкий язык:

1. Ачкасова, Н. Г. Немецкий язык для бакалавров : учебник для студентов неязыковых вузов / Н. Г. Ачкасова. — Москва : ЮНИТИ-ДАНА, 2015. — 312 с. — ISBN 978-5-238-02557-5. — Текст : электронный // Электронно-библиотечная система IPR BOOKS : [сайт]. — URL: <http://www.iprbookshop.ru/66282.html>
2. Немецкий язык для бакалавров (начальный уровень). Ч.1 : учебник / А. С. Бугусова, М. В. Лесняк, В. Д. Фатымина, О. П. Колесникова ; под редакцией А. С. Бугусовой. — Ростов-на-Дону, Таганрог : Издательство Южного федерального университета, 2017. — 180 с. — ISBN 978-5-9275-2520-1 (ч.1), 978-5-9275-2519-5. — Текст : электронный // Электронно-библиотечная система IPR BOOKS : [сайт]. — URL: <http://www.iprbookshop.ru/87448.html>
3. Немецкий язык (средний уровень). Часть II : учебник для студентов бакалавриата / А. С. Бугусова, М. В. Лесняк, В. Д. Фатымина, О. П. Колесникова ; под редакцией М. В. Лесняк. — Ростов-на-Дону : Издательство Южного федерального университета, 2016. — 239 с. — ISBN 978-5-9275-2228-6. — Текст : электронный // Электронно-библиотечная система IPR BOOKS : [сайт]. — URL: <http://www.iprbookshop.ru/78682.html>

Французский язык:

1. Попова, И.Н. Французский язык / Manuel de français : учебник / И. Н. Попова, Ж. А. Казакова, Г. М. Ковальчук. — М. : ООО «Издательство «Нестор Академик»», 2016. — 576 с. — ISBN 978-5-903262-48-9.
2. Харитонова, И. В. Французский язык: базовый курс : учебник / И. В. Харитонова, Е. Е. Беляева, А. С. Бачинская. — 2-е изд., доп. и перераб. — Москва : Прометей, 2017. — 406 с. — ISBN 978-5-906879-44-8. — Текст : электронный // Лань : электронно-библиотечная система. — URL: <https://e.lanbook.com/book/100889>

б) дополнительная литература

Английский язык:

1. Волкова, С. А. Английский язык для аграрных вузов : учебное пособие / С. А. Волкова. — Санкт-Петербург : Лань, 2016. — 256 с. — ISBN 978-5-8114-2059-9. — Текст : электронный // Лань : электронно-библиотечная система. — URL: <https://e.lanbook.com/book/75507>.
2. Голуб, Л. Н. Английский язык : учебное пособие / Л. Н. Голуб, С. А. Медведева. — Брянск : Брянский ГАУ, 2019. — 112 с. — Текст : электронный // Лань : электронно-библиотечная система. — URL: <https://e.lanbook.com/book/133098>.
3. Кайдалова, О. И. Английский язык для ветеринаров и зоотехников : учебное пособие / О. И. Кайдалова. — Санкт-Петербург : Проспект Науки, 2017. — 176 с. — ISBN 978-5-906109-55-2. — Текст : электронный // Электронно-библиотечная система IPR BOOKS : [сайт]. — URL: <http://www.iprbookshop.ru/80003.html>.
4. Фомина, Т. Н. Методические разработки по английскому языку по курсу «Животноводство» : справочник / Т. Н. Фомина, Г. В. Маслова. — Москва : РГАУ-МСХА имени К.А. Тимирязева, 2010. — 46 с. — Текст : электронный // Лань : электронно-библиотечная система. — URL: <https://e.lanbook.com/book/157501>.

Французский язык:

1. Иванченко, А. И. Французский язык: повседневное общение. Практика устной речи / А. И. Иванченко. — Санкт-Петербург : КАРО, 2020. — 376 с. — ISBN 978-5-9925-0596-2. — Текст : электронный // Электронно-библиотечная система IPR BOOKS : [сайт]. — URL: <http://www.iprbookshop.ru/97934.html>.
2. Касумова, Г. А. Французский язык : учебное пособие / Г. А. Касумова. — Саратов : Ай Пи Эр Медиа, 2019. — 84 с. — ISBN 978-5-4486-0780-6. — Текст : электронный // Электронно-библиотечная система IPR BOOKS : [сайт]. — URL: <http://www.iprbookshop.ru/86530.html>.
3. Автандилова, Е. М. Французский язык для бакалавров первого курса заочной формы обучения : учебное пособие / Е. М. Автандилова, С. М. Кравцов. — Ростов-на-Дону, Таганрог : Издательство Южного федерального университета, 2019. — 214 с. — ISBN 978-5-9275-3323-7. — Текст : электронный // Электронно-библиотечная система IPR BOOKS : [сайт]. — URL: <http://www.iprbookshop.ru/95827.html>.

Немецкий язык:

1. Виниченко, Л. Г. Немецкий язык для студентов бакалавриата гуманитарных и естественных направлений подготовки неязыковых факультетов университетов : учебник / Л. Г. Виниченко, Г. С. Завгородняя. — Ростов-на-Дону, Таганрог : Издательство Южного федерального университета, 2017. — 359 с. — ISBN 978-5-9275-2547-8. — Текст : электронный // Электронно-библиотечная система IPR BOOKS : [сайт]. — URL: <http://www.iprbookshop.ru/87449.html>.
2. Литвинова, О. Д. Немецкий язык : учебное пособие / О. Д. Литвинова, Н. А. Рожкова. — Омск : Омский ГАУ, 2020. — 85 с. — ISBN 978-5-89764-900-6. — Текст :

электронный // Лань : электронно-библиотечная система. — URL: <https://e.lanbook.com/book/153549>.

3. Абрамова, Л. З. Немецкий язык в профессиональном общении : учебное пособие / Л. З. Абрамова. — Оренбург : Оренбургский ГАУ, 2015. — 96 с. — Текст : электронный // Лань : электронно-библиотечная система. — URL: <https://e.lanbook.com/book/134498>.

4. Романова, Е. П. Немецкий язык : учебно-методическое пособие / Е. П. Романова. — Ярославль : Ярославская ГСХА, 2016. — 210 с. — Текст : электронный // Лань : электронно-библиотечная система. — URL: <https://e.lanbook.com/book/131316>.

8. Перечень ресурсов информационно-телекоммуникационной сети "Интернет"

№ п/п	Ссылка на информационный ресурс	Наименование разработки в электронной форме
1.	www.e.lanbook.com	Электронно-библиотечная система
2.	www.iprbookshop.ru	
3.	www.elibrary.ru	Научная электронная библиотека

9. Методические указания для обучающихся по освоению дисциплины

1. Зеленкова, Е.А. Английский язык для начинающих: методические указания / Е.А. Зеленкова, В.А. Тулкина. — 2-е изд., перераб. и доп. — Курган: КГСХА им. Т.С.Мальцева, 2020. — 107 с. — Текст: электронный // Лань: электронно-библиотечная система. — URL: <https://e.lanbook.com/book/159296>

2. Методические указания по немецкому языку для самостоятельной работы студентов I, II курсов факультета заочного обучения: методические указания / составители Н.А. Нефедова, Н.А. Ригина. — Челябинск: ИАИ ЮУрГАУ, 2012. — 22 с. — Текст: электронный // Лань: электронно-библиотечная система. — URL: <https://e.lanbook.com/book/9613>

3. Иностранный язык (французский): учебное пособие / составитель Т.М. Черноусова. — пос. Караваево: КГСХА, 2017. — 70 с. — Текст: электронный // Лань: электронно-библиотечная система. — URL: <https://e.lanbook.com/book/133548>

10. Перечень информационных технологий - не требуется.

11. Материально-техническое обеспечение дисциплины

1. DVD-плеер и плазменная панель
2. Телевизор и видеоплеер Samsung
3. Магнитолы Philips

12. Особенности освоения дисциплины для инвалидов и лиц с ограниченными возможностями здоровья

Обучение обучающихся с ограниченными возможностями здоровья при необходимости осуществляется на основе адаптированной рабочей программы с использованием специальных методов обучения и дидактических материалов, составленных с учетом особенностей психофизического развития, индивидуальных возможностей и состояния здоровья таких обучающихся (обучающегося).

В целях освоения учебной программы дисциплины инвалидами и лицами с ограниченными возможностями здоровья обеспечивается:

- для инвалидов и лиц с ограниченными возможностями здоровья по зрению: размещение в доступных для обучающихся, являющихся слепыми или слабовидящими, местах и в адаптированной форме справочной информации о расписании учебных занятий; присутствие ассистента, оказывающего обучающемуся необходимую помощь; выпуск альтернативных форматов методических материалов (крупный шрифт или аудиофайлы), использование версии сайта для слабовидящих ЭБС IPR BOOKS и специального мобильного приложения IPR BOOKS WV-Reader (программы не визуального доступа к информации, предназначенной для мобильных устройств, работающих на операционной системе Android и iOS, которая не требует специально обученного ассистента, т.к. люди с ОВЗ по зрению работают со своим устройством привычным способом, используя специальные штатные программы для незрячих людей, с которыми IPR BOOKS WV-Reader имеет полную совместимость);

- для инвалидов и лиц с ограниченными возможностями здоровья по слуху: надлежащими звуковыми средствами воспроизведение информации;

- для инвалидов и лиц с ограниченными возможностями здоровья, имеющих нарушения опорно-двигательного аппарата: возможность беспрепятственного доступа обучающихся в учебные помещения, туалетные комнаты и другие помещения кафедры, а также пребывание в указанных помещениях.

Образование обучающихся с ограниченными возможностями здоровья может быть организовано как совместно с другими обучающимися, так и в отдельных группах или в отдельных организациях.

Министерство сельского хозяйства РФ
ФГБОУ ВО Государственный аграрный университет Северного Зауралья
Институт биотехнологии и ветеринарной медицины
Кафедра иностранных языков

ФОНД ОЦЕНОЧНЫХ СРЕДСТВ

по учебной дисциплине «Иностранный язык»


для направления подготовки 35.03.03 «Агрохимия и агропочвоведение»
профиль «Агроэкология»

Уровень высшего образования – бакалавриат

Разработчик: старший преподаватель Ю.В. Рогозинникова

Утверждено на заседании кафедры

протокол № 7 от «3» июня 2021 г.

Заведующий кафедрой  Ю.З. Богданова

Тюмень, 2021

**КОНТРОЛЬНЫЕ ЗАДАНИЯ И ИНЫЕ МАТЕРИАЛЫ ОЦЕНКИ
знаний, умений, навыков и (или) опыта деятельности, характеризующие
этапы формирования компетенций в процессе освоения дисциплины
ИНОСТРАННЫЙ ЯЗЫК**

1. Промежуточная аттестация в форме экзамена

Промежуточная аттестация проводится в форме экзамена, экзаменационный билет содержит три вопроса:

1. Письменный перевод на русский язык текста по направлению подготовки со словарем (1800 печатных знаков, 60 минут).
2. Просмотровое чтение текста по страноведению без словаря и передача его содержания на русском языке (800-1000 печатных знаков, 10 минут).
3. Беседа по изученным темам (выбор по билетам).

Пример экзаменационного билета (английский язык)

Федеральное государственное бюджетное образовательное учреждение
высшего образования
«Государственный аграрный университет Северного Зауралья»
Институт биотехнологии и ветеринарной медицины
Кафедра иностранных языков
Учебная дисциплина «Иностранный язык»
По направлению 35.03.03 «Агрохимия и агропочвоведение»
профиля «Агроэкология»

Экзаменационный билет № 1

1. Переведите письменно на русский язык текст по специальности со словарем (1800 печатных знаков, 60 минут).

COW

The selection of a cow is a very important problem. A healthy cow of good conformation gives healthy calves. The age of a cow influences its milk yield per lactation. The yield after its first calving is about 70 per cent of that obtained when the cow is mature. The age at which the yield begins to decline varies greatly. It may occur as early as eight or as late as twelve years. The quality of milk of different cows may vary considerably. But the quality of the milk produced by any individual cow cannot be altered permanently by feeding.

It must be remembered that the ration must be within the appetite of the cow. In winter the foods used for maintenance include hay, roots, silage, and green fodder crops. A supply of good drinking water is essential. The greatest period for a cow is nine months. It is the common practice to have calves born in late winter or early spring. There exists a close relation between the form of an animal and its functions. The chief work of the dairy cow is to change field crops into dairy products and a calf. The ability of a cow to produce milk and butterfat is its hereditary characteristic. Feeding and managing dry cows may influence their milk production level and health in the next lactation. A common practice of drying off lactating cows is to abruptly stop milking the cow; with high producers, however, this may be traumatic and dry-off may need to be more gradual (intermittent milking). The buildup of pressure in the mammary gland causes the secretory tissues to stop producing milk. At the last milking, the cow

should be infused with a treatment for preventing mastitis. Dairy producers plan for a 50-60-day dry period. Short dry periods usually reduce future milk yield because the cow has not adequately improved body condition and the mammary tissue has not properly regenerated. Long dry periods can lower milk yield owing to the cow becoming overly fat, and profitability may be less because feed costs are increased. Dry cows should be separated from the lactating cows so they can be fed and managed consistent with their needs. Dry cows need less concentrates than lactating cows. If dry cows overeat, they will likely become fat.


2. Прочитайте текст по страноведению без словаря и передайте его содержание на русский язык (800-1000 печатных знаков, 10 минут).

Media

The Proms is an eight-week summer season of daily orchestral classical music concerts held across the United Kingdom. The Last Night of the Proms celebrates British tradition with patriotic classical music of the United Kingdom. Although cinema, theatre, dance and live music are popular, the favourite pastime of the British is watching television. Public broadcast television in the United Kingdom began in 1936, with the launch of the BBC Television Service (now BBC One). In the United Kingdom and the Crown dependencies, one must have a television licence to legally receive any broadcast television service, from any source. This includes the commercial channels, cable and satellite transmissions, and the Internet. Revenue generated from the television licence is used to provide radio, television and Internet content for the British Broadcasting Corporation, and Welsh language television programmes for S4C. The BBC, the common abbreviation of the British Broadcasting Corporation, is the world's largest broadcaster. Unlike other broadcasters in the UK, it is a public service based, quasi-autonomous, statutory corporation run by the BBC Trust. Free-to-air terrestrial television channels available on a national basis are BBC One, BBC Two, ITV, Channel 4 (S4C in Wales), and Five. 100 Greatest British Television Programmes was a list compiled by the British Film Institute in 2000, chosen by a poll of industry professionals, to determine what were the greatest British television programmes of any genre ever to have been screened. Topping the list was Fawlty Towers, a British sitcom set in a fictional Torquay hotel starring John Cleese.

3. Монологическое высказывание по изученной разговорной теме «About my family and myself».

Составил: Рогозинникова Ю.В. /  / «3» июня 2021 г.

Заведующий кафедрой: Богданова Ю.З.  «3» июня 2021 г.

Пример экзаменационного билета (немецкий язык)

Экзаменационный билет №1

Федеральное государственное бюджетное образовательное учреждение
высшего образования

«Государственный аграрный университет Северного Зауралья»

Институт биотехнологии и ветеринарной медицины

Кафедра иностранных языков

Учебная дисциплина «Иностранный язык»

По направлению 35.03.03 «Агрохимия и агропочвоведение»
профиля «Агроэкология»

1. Переведите письменно на русский язык текст по специальности со словарем (1800 печатных знаков, 60 минут).

WISSEN SIE DAS SCHON?

1) In Malaysia helfen Affen den Menschen. Sie helfen bei der Kokosernte. Sie springen auf die Kokospalmen. Diese Palmen sind bis 25 Meter hoch. Die Affen halten sich mit den Händen am Baume fest und mit den Füssen pflücken sie die Nusse. 2) Elefanten leben in Afrika in Indien und in Indonesien. Der afrikanische Elefant ist größer als der indische. Die Elefanten fressen nur Blätter. Sie fressen Tag und Nacht. Sie schlafen nur wenige Stunden. 3) Hunde und Affen sind klug. Delphine sind aber klüger. Die Delphine sind die klügsten Tiere. Man erzählt viele interessante Geschichten über Delphine. Delphine helfen Menschen. Delphine retten Menschen. 4) Delphine bringen ein oder zwei Jungen zur Welt. Die kleinen Delphine können nicht schwimmen. Sie stehen im Wasser. Vier oder sechs Monate trinken die Delphine Muttermilch. 5) Die Delphine fressen Fische. Die kleinen Delphine fressen jeden Tag drei Kilogramm Fisch, die großen- 20 Kilogramm. 6) Delphine sehen sehr gut, sie sehen bis 20 Meter weit. Besonders gut hören die Delphine. Die Delphine leben im Wasser, aber alle 10-15 Sekunden kommen sie nach oben und atmen (дышат). Die großen Delphine sind drei Meter lang und 700 Kilo schwer. Die kleinen Delphine sind 180 Zentimeter lang und 100 Kilo schwer. 7) In Indien und Indonesien dressieren viele Menschen Schlangen (змеи). Die Menschen machen Musik, und die Schlangen tanzen. Das ist aber noch nicht alles. Die Schlangen können auch das Haus bewachen, so wie es Hunde tun. 8) Wie schlafen die Tiere? Elefanten schlafen im Stehen. Ein Elefant bewacht den

Schlaf der anderen. Nilpferde (бегемоты) schlafen im Wasser. Ihre Köpfe legen sie auf den Rücken der anderen Nilpferde. So schlafen sie gut und ruhig. Der Orang-Utan schläft auf dem Baum. Mit beiden Armen hält er sich an dem Baum fest. Der Gorilla schläft auch auf dem Baum. Aber er macht sich ein Bett aus Blumen und Blättern. 9) Woher kommt das Wort Kanguruh? Einst landeten europäische Seefahrer in Australien. Sie sahen dort ein ihnen unbekanntes (незнакомый) Tier und fragten die Eingeborenen (коренной житель) nach dem Namen dieses Tieres. „Känguruh“, lautete die Antwort. Das bedeutet in der Sprache der Australier: „Ich verstehe nicht“ Die Europäer aber glaubten, dass (что) dies der Name des Tieres war. So bekam das Tier den Namen Kanguruh.

2. Прочитайте текст по страноведению без словаря и передайте его содержание на русский язык (800-1000 печатных знаков, 10 минут).


Die Pizza, ein Stück Geschichte

Welche ist deine Lieblingspizza? Magst du am liebsten eine Margherita oder isst du sie lieber mit Salami, vielleicht auch mit Spinat belegt? Über Geschmack lässt sich streiten. Welcher Belag auch immer vorgezogen wird: Die Pizza gehört zu den Lieblingsgerichten vieler Menschen. Doch wer hat diese Speise eigentlich erfunden? Um darauf eine Antwort geben zu können, müssen wir eine Reise in die Vergangenheit machen, die in der Steinzeit beginnt: Die Menschen wussten damals bereits, wie man Getreide mahlt. Sie vermengten Mehl mit Wasser

und backten den Teig auf einem heißen Stein im Lagerfeuer. Was sie nach einiger Zeit in Händen hielten, war ein flaches Brot, der erste „Pizzafladen“ der Welt, Die Etrusker — ein antikes Volk, das vor mehr als 2500 Jahren im heutigen Italien lebte — setzten noch einen drauf: Sie belegten den gebackenen Fladen mit allem, was gerade vorhanden war. Die alten Griechen machten dies mit rohem Teig. Das kam unserer Pizza schon naher! Die damaligen Zutaten hatten aber mit dem heutigen Belag nicht viel gemeinsam. Die Tomatensoße, die wir heute auf fast jeder Pizza finden, gab es damals in Europa noch nicht. Die Menschen belegten ihren Teig mit Kräutern, Olivenöl und manchmal strichen sie sogar Honig darauf! Die erste Pizza mit Tomatenbelag wurde um 1750 im süditalienischen Neapel gebacken, das als Hauptstadt der Pizza gilt. Der erste Pizzaservice entstand ebenfalls in Neapel: Einmal, im Jahr 1889 wollten der italienische König Umberto und seine Gemahlin Margherita Pizza essen. Für einen Herrscher wäre es aber nicht standesgemäß gewesen, eine Pizzeria zu betreten. Deshalb wurden die bestellten Speisen in die königlichen Gemächer geliefert. Doch ist Pizza gesund? Der Teig und die Käseschicht sollten dünn sein. Dann ist die Pizza weniger gehaltvoll und nicht so fett. Es reicht völlig aus, etwas Käse über den Pizzabelag zu streuen. Werden auf die Tomatensoße noch Mais, Brokkoli und anderes Gemüse gelegt, dann sieht die Pizza nicht nur schon bunt aus, sondern sie schmeckt lecker und hat dazu noch viele gesunde Vitamine.

3. Монологическое высказывание по изученной разговорной теме «Ich und meine familie».

Составил: Рогозинникова Ю.В. /  / «3» июня 2021 г.

Заведующий кафедрой: Богданова Ю.З.  «3» июня 2021 г.

Пример экзаменационного билета (французский язык)

Экзаменационный билет №1

Федеральное государственное бюджетное образовательное учреждение
высшего образования

«Государственный аграрный университет Северного Зауралья»

Институт биотехнологии и ветеринарной медицины

Кафедра иностранных языков

Учебная дисциплина «Иностранный язык»

По направлению 35.03.03 «Агрохимия и агропочвоведение»
профиля «Агроэкология»

1. Переведите письменно на русский язык текст по специальности со словарем (1800 печатных знаков, 60 минут).

Couleur de la viande

La couleur est avec la flaveur, la jutosité et la tendreté, une des qualités organoleptiques de la viande. La myoglobine est le principal pigment qui colore la viande puisque l'hémoglobine résiduelle ne représente qu'environ 5 à 10 % des pigments totaux dans des conditions correctes de saignée de l'animal. La myoglobine possède un groupement hémique, responsable de la fixation de l'oxygène, et la globine (considérée comme le support de la spécificité du pigment musculaire) qui est une protéine globulaire monomérique d'un poids moléculaire voisin de 17 000. La couleur de la viande fraîche est définie par la quantité relative des 3 formes de pigment hémique : la myoglobine réduite, la myoglobine oxygénée ou oxymyoglobine, et la myoglobine oxydée ou metmyoglobine. La myoglobine réduite (Mb-Fe⁺⁺) est le pigment pourpre de la viande en profondeur et de la viande emballée sous vide. Exposée à l'air, la

myoglobine se combine à l'oxygène pour former l'oxymyoglobine de couleur rouge vif (MbO₂-Fe⁺⁺) qui est synonyme de fraîcheur et attractive pour le consommateur de viande.

Au-delà d'un certain délai, influencée par les propriétés intrinseques de la viande et les conditions de conservation de celle-ci, la couche d'oxymyoglobine en surface disparaît progressivement au profit de la couche de myoglobine oxydée ou metmyoglobine (MetMb-Fe⁺⁺⁺), de couleur brune et souvent liée à une microbiologie indésirable. Quand le pigment en surface contient environ 20 % de metmyoglobine, un consommateur sur deux n'achète plus cette viande. La viande se colore en présence de fer car l'hémoglobine et la myoglobine sont soutenues par une ou plusieurs molécules de fer qui portent les molécules d'oxygène. Dans certains cas, il faut diminuer au maximum les apports en fer pour obtenir une viande blanche.

2. Прочитайте текст по страноведению без словаря и передайте его содержание на русский язык (800-1000 печатных знаков, 10 минут).

Les fetes et les traditions en Russie et en France

Chaque pays a ses propres fêtes nationales, mais les fêtes connues par tous les pays existent aussi. Le Nouvel an est la première fête de l'année. C'est la fête la plus populaire en Russie, mais à l'Ouest les gens font plus d'attention au Noël. La célébration commence à la veille du Nouvel an, c'est-à-dire le 31 décembre. À la maison nous ne nous couchons pas même après le minuit. Nous allumons les feux multicolores de notre sapin et nous dinons très tard avec du champagne et un gâteau. Parfois nous regardons la télévision, ou bien nous nous promenons dans la nuit. Cette nuit-là tout le monde reçoit des cadeaux. Le Nouvel an est un événement de famille. En Russie on a aussi les fêtes qui célèbrent les événements importants de l'histoire, comme le Jour de la Victoire, le Jour de la Constitution, le Jour de la Souveraineté de la Fédération de la Russie. Il y a aussi des fêtes comme le Premier Mai et le Jour de femmes, ces fêtes avaient au début la signification politique mais avec le temps elles se sont transformées en fêtes de famille.

Il n'y a pas longtemps les Russes ont reçu la possibilité de fêter de nouveau les fêtes religieuses. Le Noël et les Pâques sont les fêtes principales religieuses. En Russie on célèbre le Noël le 7 janvier tandis qu'en Europe et au Canada cela se passe le 25 décembre. Le Nouvel an, la Fête du travail (le 1 Mai), l'anniversaire de l'armistice de 8 mai 1945, l'anniversaire de la prise de la Bastille (le 14 juillet), l'anniversaire de l'armistice de 1918 (le 11 Novembre) sont les fêtes nationales en France. La France est un pays catholique et on y célèbre des fêtes religieuses, comme par exemple les Pâques, l'Ascension, la Pentecôte, l'Assomption (le 15 août), la Toussaint (le 1 novembre) et, naturellement, le Noël (25 décembre), la fête la plus populaire dans les pays européens. L'anniversaire de l'armistice de 1945 commémore la fin de la deuxième guerre mondiale, et l'anniversaire de l'armistice de 1918 honore la fin de la première guerre mondiale; ce jour-là on signe l'armistice qui met fin à la guerre.

3. Монологическое высказывание по изученной разговорной теме «Ma famille».

Составил: Рогозинникова Ю.В. /  / «3» июня 2021 г.

Заведующий кафедрой: Богданова Ю.З.  «3» июня 2021 г.

Процедура оценивания экзамена

Экзамен проводится в письменной форме и в форме собеседования. Студенту достается вариант задания путем собственного случайного выбора.

Экзаменационный билет содержит три вопроса:

1. Письменный перевод на русский язык текста по направлению подготовки со словарём (1800 печатных знаков, 60 минут).

2. Просмотровое чтение по страноведению без словаря и передача его содержания на русском языке (800-1000 печатных знаков, 10 минут).

3. Беседа по изученным темам (выбор по билетам).

Итоговая оценка за экзамен выводится как среднее арифметическое.

Критерии оценки

Оценка «5» выставляется, если студент обладает глубокими и прочными знаниями по предмету; при ответе на все три вопроса продемонстрировал исчерпывающее, последовательное и логически стройное изложение.

Оценка «4» выставляется, если студент обладает достаточно полным знанием изучаемой дисциплины; его ответ представляет грамотное изложение учебного материала; отсутствуют существенные неточности; два вопроса освещены полностью или один вопрос освещён полностью, а два других доводятся до логического завершения при наводящих/дополнительных вопросах преподавателя.

Оценка «3» выставляется, если обучающийся имеет общие знания основного материала без усвоения некоторых существенных положений; затрудняется в изложении материала; один вопрос разобран полностью, два начаты, но не завершены до конца; три вопроса начаты и при помощи наводящих вопросов доводятся до конца.

Оценка «2» выставляется, если обучающийся не знает значительную часть материала; допустил существенные ошибки в процессе изложения; ни один вопрос не рассмотрен до конца, наводящие вопросы не помогают.

Зачетный материал

Пример зачетного билета (английский язык)

Зачетный билет № 1

Федеральное государственное бюджетное образовательное учреждение
высшего образования

«Государственный аграрный университет Северного Зауралья»

Институт биотехнологии и ветеринарной медицины

Кафедра иностранных языков

Учебная дисциплина «Иностранный язык»

По направлению 35.03.03 «Агрохимия и агропочвоведение»
профиля «Агроэкология»

1. Прочитайте текст научно-популярного характера переведите его на русский язык с помощью словаря (1500 печатных знаков, 30 минут).

THE MOST DIFFICULT LANGUAGE?

People often ask which language is the most difficult to learn, and it is not easy to answer because there are many factors to take into consideration. A native speaker of Spanish, for example, will find Portuguese much easier to learn than a native speaker of Chinese because Portuguese is very similar to Spanish, while Chinese is very different. The greater the differences between the second language and our first one, the harder it will be for most people to learn. Many people answer that Chinese is the hardest language to learn possibly influenced by the thought of learning the Chinese writing system. The pronunciation of Chinese appears to be very difficult for many foreign learners, too. However, for Japanese speakers, who already use Chinese characters in their own language, learning this language will be less difficult than for speakers of languages using the Roman alphabet.

Some people seem to learn languages readily, while others find it very difficult. Teachers and the circumstances in which the language is learned also play an important role, as well as

each learner's motivation for learning. If people learn a language because they need to use it professionally, they often learn it faster than people studying a language that has no direct use in their day-to-day life. British diplomats and other embassy staff have found that the second hardest language is Japanese, which will probably come as no surprise to many. But the language that they have found to be the most problematic is Hungarian, which has 35 grammatical cases. Different cultures and individuals from those cultures will find different languages more difficult. In the case of Hungarian for British learners, it is not a question of the writing system, which uses a similar alphabet, but the grammatical complexity, though native speakers of related languages may find it easier.


2. Ответьте на вопросы на иностранном языке по содержанию прочитанного текста (см. задание №1, 15 минут).

1. The author explains why people find Chinese a very difficult language to learn. Find this extract and read it aloud.
2. What factors play an important role in learning a language?
3. Why do British diplomats find it difficult to learn Hungarian?

3. Монологическое высказывание по изученной разговорной теме «About my family and myself».

Пример зачетного билета (немецкий язык)

Составил: Рогозинникова Ю.В. /  / «3» июня 2021 г.

Заведующий кафедрой: Богданова Ю.З.  «3» июня 2021 г.

Зачетный билет № 1

Федеральное государственное бюджетное образовательное учреждение
высшего образования

«Государственный аграрный университет Северного Зауралья»

Институт биотехнологии и ветеринарной медицины

Кафедра иностранных языков

По направлению 35.03.03 «Агрохимия и агропочвоведение»
профиля «Агроэкология»

1. Прочитайте и переведите текст на русский язык с помощью словаря (1500 печатных знаков, 30 минут).

Ferien auf dem Bauernhof

Ferien auf dem Bauernhof, das gibt es mindestens schon seit zwanzig Jahren. Vor allem bei Familien mit kleineren Kindern und bei alteren Leuten sind sie sehr beliebt, weniger dagegen bei Jugendlichen. Vor allem gefallen diesen Feriengästen die freundliche Atmosphäre, die Ruhe, die Schönheit der Landschaft und nicht zuletzt das gute Essen. Natürlich spielt auch der Preis eine Rolle. Eine Familie mit zwei Kindern gibt im Durchschnitt für einen vierzehntägigen Aufenthalt auf einem Bauernhof etwa 800 Euro aus. Das ist, verglichen mit anderen Urlaubsangeboten, nicht teuer. Die meisten Gäste wünschen sich einen Bauernhof, der noch in Betrieb ist; und es ist besonders wichtig, dass Tiere da sind. Zu einem richtigen Bauernhof gehören eben Hühner und Gänse, Schweine und Pferde und außerdem natürlich Kühe, damit die Kinder lernen, wo die Milch herkommt. Fast alle Gäste kommen nämlich aus Großstädten. Und Hunde und Katzen dürfen als Spielgefährten für die Kinder ebenfalls nicht fehlen. Sehr oft sind es denn auch die Kinder, die den Vorschlag machen, die Ferien einmal auf einem Bauernhof zu verbringen. Ungefähr 20 000 landwirtschaftliche Betriebe bieten in diesem Jahr in der Bundesrepublik Deutschland Betten für Feriengäste an. Die Zahl nimmt noch zu, denn die

wirtschaftliche Lage auf dem Lande ist sehr schwierig geworden. Einige Landwirte verdienen durch den Tourismus so gut, dass sie es nicht mehr nötig haben, ihre Felder zu bearbeiten. Sie sind dann auch gerne bereit, ihr Land zu verkaufen. Manchmal will man darauf Golfplätze, Häuser, Supermärkte oder sogar Fabriken bauen. Doch solche Pläne stoßen heute meistens auf den Widerstand der Naturschützer. Sie kämpfen dafür, dass es in Deutschland wieder mehr Gebiete gibt, wo Pflanzen und Tiere in natürlicher Umgebung ungestört wachsen und leben können.


Auf einigen Bauernhöfen oder in ihrer Nähe werden auch Sportmöglichkeiten angeboten, vor allem Reiten, Tennis oder Schwimmen. Aber die meisten Gäste ziehen es vor, sich auszuruhen und sich zu erholen. Einige mochten auf dem Bauernhof mitarbeiten, doch das haben die Landwirte im Allgemeinen nicht so gern, denn dabei sind schon zu viele Unfälle geschehen.

2. Ответьте на вопросы на иностранном языке по содержанию прочитанного текста (15 минут).

1. Finden Sie den Abschnitt, wo ein Bauernhof beschrieben wird, und lesen Sie ihn vor.
2. Was machen die Gäste auf dem Bauernhof?
3. Bei wem sind die Bauernhöfe beliebt? Warum?

3. Монологическое высказывание по изученной разговорной теме «Ich und meine familie».

Составил: Рогозинникова Ю.В. /  / «3» июня 2021 г.

Заведующий кафедрой: Богданова Ю.З.  / «3» июня 2021 г.

Пример зачетного билета (французский язык)

Зачетный билет № 1

Федеральное государственное бюджетное образовательное учреждение
высшего образования

«Государственный аграрный университет Северного Зауралья»

Институт биотехнологии и ветеринарной медицины

Кафедра иностранных языков

Учебная дисциплина «Иностранный язык»

По направлению 35.03.03 «Агрохимия и агропочвоведение»
профиля «Агроэкология»

1. Прочитайте текст научно-популярного характера переведите его на русский язык с помощью словаря (1500 печатных знаков, 30 минут).

La place de l'Etoile

Bien qu'officiellement baptisée place Charles-de-Gaule*, la place circulaire qui entoure l'Arc de Triomphe reste la très célèbre place de l'Etoile, un des sites les plus prestigieux de la capitale. C'est en 1794 que naquit l'idée d'élever un arc triomphal en l'honneur des armées victorieuses. La construction de l'arc commença sous Napoléon, Louis XVIII* le continua et Louis-Philippe* le termina. La cérémonie d'inauguration eut lieu le 29 juillet 1836. Le monument mesure 50 mètres de hauteur sur 45 mètres de large et 22 mètres d'épaisseur. C'est une œuvre colossale, animée d'un important décor sculpté en haut-relief (les quatre groupes) ou en bas-reliefs avec panneaux et frises où se succèdent des centaines de personnages. Le groupe le plus célèbre, le «Depart des volontaires de 1792», surnomme depuis «La Marseillaise», est l'œuvre du sculpteur François Rude. Les noms des principales victoires de l'Empire sont gravés sur les boucliers ornant l'Arc. Sur les faces internes du monument sont inscrits les noms des 386

generaux ayant glorieusement figure dans les guerres de la République* et de l'Empire. En 1854, la place de l'Etoile prend l'aspect que nous lui connaissons, grace au baron Haussmann* a qui Napoleon III* a confie la tache de faire de Paris la plus belle capitale du monde.


Depuis le 11 novembre 1920 est inhume, sous la grande arcade, le corps d'un soldat non identifié , mort pendant la Grande Guerre. La flamme du souvenir, allumee pour la premiere fois en 1923 », est ranimee depuis, tous les jours a 18 heures 30, poursuivant ainsi l'hommage à l'armée française qu'avait voulu rendre Napoléon. Construit sur l'ancienne butte de Chaillot, l'Arc de Triomphe est le point culminant de l'admirable perspective qui, partant du palais du Louvre pour aller jusqu'à la Défense*, comprend les jardins des Tuileries, la place de la Concorde et les Champs-Elysees. Cette large avenue, veritable centre du commerce de luxe et du tourisme, est une des douze arteres qui rayonnent autour de l'Etoile. Ajoutons que le 5 mai, le jour de l'anniversaire de la mort de Napoléon I, le soleil se couche juste dans l'arc, au-dessus de la dalle ou repose un anonyme illustre: le Soldat Inconnu.

2. Ответьте на вопросы на иностранном языке по содержанию прочитанного текста (см. задание №1, 15 минут).

1. Quand est-ce qu'on a décidé d'élever un arc triomphal à Paris? A quelle occasion?
2. Décrivez l'Arc de Triomphe.
3. Qu'est qu'il y a sur la place de l'Etoile?
4. Quand la flamme du souvenir a été allumée sous l'Arc de Triomphe?

3. Монологическое высказывание по изученной разговорной теме «Ma famille».

Составил: Рогозинникова Ю.В. /  / «3» июня 2021 г.

Заведующий кафедрой: Богданова Ю.З.  «3» июня 2021 г.

Процедура оценивания зачёта

Зачёт проводится в письменной форме и в форме собеседования. Обучающемуся достаётся вариант задания путем собственного случайного выбора.

Содержание зачётного билета:

1. Чтение теста научно-популярного характера на иностранном языке и перевод на русский язык с помощью словаря (1500 знаков, 30 минут).
2. Ответы на вопросы на иностранном языке по содержанию прочитанного текста (см. задание № 1, 15 минут).
3. Монологическое высказывание по изученным разговорным темам (выбор по билетам).

Критерии оценки

Оценка «зачтено» - обучающийся обладает глубокими и прочными знаниями по предмету; при ответе на все три вопроса продемонстрировал исчерпывающее, последовательное и логически стройное изложение; отсутствуют существенные неточности; два вопроса освещены полностью или один вопрос освещён полностью, а два других доводятся до логического завершения при наводящих/дополнительных вопросах преподавателя;

Оценка «не зачтено» - обучающийся не знает значительную часть материала; допустил существенные ошибки в процессе изложения; ни один вопрос не рассмотрен до конца; наводящие вопросы не помогают.

Тестовые задания

Английский язык

1. He... to the University by tram.
2. There is... pen on the table.
3. ...car is this?
4. I'm cold. ...open the window.
5. The swimming competition will take place in the local _____.
6. Nick ... a book now.
7. I like potatoes, but I ... them everyday.
8. I ... to see my friend tomorrow.
9. She didn't ... breakfast yesterday.
10. I can swim, but my friend ...
11. ... I take your pen?
12. Must I wear these shoes? – No, you...
13. My grandfather ... to leave school when he was 15.
14. I ... speak French last year.
15. You will ... speak English in 3 years.
16. When I called him, he ... supper.
17. They ... up late yesterday.
18. It is the ... book I have ever read.
19. Where ... go? Let's go to the cinema.
20. What has she ... ?
21. There ... many students in the room now.
22. There ... a university in the centre of the city.
23. I can't see ... on my table.
24. What ... you going to do tonight?
25. There ... any sugar in the tea.
26. We ... in Moscow last year.
27. Where ... she work?

28. ... speaks English well?
29. How many theatres ... there in your city now?
30. What ... you do tomorrow?
31. He said that he ... at the plant last year.
32. Let ... tell his friends about his city.
33. My friend ... breakfast when I called him.
34. What ... do you want to read?
35. Which is the ... river in our country?
36. There was ... in the room.
37. Who ... you this story yesterday?
38. When we came in, the film ... already begun.
39. The work ... done well two days ago.
40. Books by Dickens ... many times.
41. What ... you do every day?
42. This problem ... tomorrow.
43. I wonder, why there are so ... people.
44. I am sorry... I come in?
45. I ... do this work yesterday. I was busy.
46. What ... you doing here?
47. He ... going to translate this article.
48. These pictures ... by a young painter last year.
49. I ... know him.
50. ... go to the library.
51. Do you often ... English to your teacher?
52. ... of you likes to speak French?
53. ... of you lives in the centre of Moscow?
54. How long does your working day ...?
55. My sister works ...
56. What ... they discussing now?
57. Will you ... at home tomorrow?
58. They ... here an hour ago.
59. I wrote him a letter ...
60. ... children don't like to play football.
61. There ... many children in the park yesterday.
62. Where ... we get these journals?
63. ... I ask you a question? – Certainly.
64. He ... come yet.
65. I was waiting ... you at 5 o'clock yesterday.
66. Have you ... the translation yet?
67. Is ... a library at your office?
68. These books are too difficult .. me.
69. ...you know about it yesterday?
70. You can help me, ... you?
71. You didn't see him last week, ... you?
72. ... usually takes me half an hour to get to my office.
73. I'm hurrying ... the University.
74. What is he afraid ... ?
75. There ... a lot of students at the lecture tomorrow.
76. He won't go to the cinema tomorrow, ... he?
77. Here is the man ... wanted to speak to you.
78. He will come back ... Simferopol in June.
79. I didn't do my work I was busy.

80. ... you swim last year?
81. I ... seen him this week.
82. You were waiting for me at 2 o'clock yesterday, ... you?
83. Mr. Green won't be able to come, .. he?
84. He ... a cup of coffee when the telephone rang.
85. The company has so ... money.
86. I ... going to invite you to my birthday party.
87. You ... English before entering the University
88. New York is the ... city in the USA.
89. Who is your ... friend?
90. He ... always waited for.
91. Who ... asked when you came in?
92. Many new houses ... built in our city lately.
93. I ... wait for him now. I am very busy.
94. He ... many friends here.
95. Will you ... to come tomorrow?
96. You must ... to answer all my questions.
97. ... you learn English?
98. How many lessons ... you have every day?
99. You like to watch TV- programmes, ... you?
100. What ... your favourite subject at school?
101. The official name of the country is
102. What chambers does the British Parliament consist of?
103. Where does the British Premier live and work?
104. Who gave London its first name?
105. What is the London residence of Queen Elizabeth II?
106. The Union Jack is a(n)
107. How many pence are there in 1 pound sterling?
108. Where are British kings crowned?
109. The ravens are a famous sight of
110. What is a double-decker?
111. The Tower of London now is a
112. The kilt is a
113. What is the name of the famous stadium in the north of London?
114. Which Liverpool band was so popular in the 60's?
115. In Britain, cars are driven on the ... side of the road.
116. The scheme of study work in a college of education is based on ...
117. The course of study at the university is ... than at college.
118. A full-time student goes to the university
119. After finishing the university student get
120. There are opportunities for students to get ... by means of a four-year course.
121. The students from another towns usually live in
122. A residential college is
123. Young people can enter the university after finishing
124. In our university examinations are held
125. The courses of studies is longer ...
126. A freshman is
127. The subjects at the university are divided into
128. Final examinations are taken
129. Выберите правильный вариант
130. Выберите правильный вариант

131. Выберите правильный вариант
132. Выберите правильный вариант
133. Выберите правильный вариант
134. Выберите правильный вариант
135. Выберите правильный вариант
136. Выберите правильный вариант
137. Выберите правильный вариант
138. Выберите правильный вариант
139. Выберите правильный вариант
140. Выберите правильный вариант
141. Выберите правильный вариант
142. Выберите правильный вариант
143. Выберите правильный вариант
144. Выберите правильный вариант
145. Выберите правильный вариант
146. Выберите правильный вариант
147. Выберите правильный вариант
148. Выберите правильный вариант
149. Выберите правильный вариант
150. Выберите правильный вариант
151. Выберите правильный вариант
152. Выберите правильный вариант
153. Выберите правильный вариант
154. What is the longest river in the USA?
155. How many stars does the American flag have?
156. The American flag has ...
157. Who was the first American President?
158. In what country was the Statue of Liberty made?
159. The White House is the residence of the ...
160. Washington D.C. is a ...
161. What is the name of the country that borders Canada to the south?
162. The official language(s) of Canada is/are ...
163. How many provinces are there in Canada?
164. What is the national symbol of Canada?
165. Australia is a(n) ...
166. Who discovered Australia?
167. What is the capital of Australia?
168. When do people celebrate the New Year in Australia?
169. The official name of the country is ...
170. What are the aboriginal people of New Zealand called?
171. What is the capital of New Zealand?
172. What is the symbol of New Zealand?
173. What are the official languages of New Zealand?
174. What currency is used in New Zealand?
175. When was New Zealand discovered by Europeans?

Немецкий язык

1. Dieser Text ... vom Lehrer ...
2. Diese Häuser ... jetzt ...
3. Du ... vom Lehrer...
4. Dieses Werk ... von Goethe ...
5. Die Arbeit ...
6. Die Fenster ...
7. In Hamburg gibt es viele Werften, in ... Schiffe gebaut und repariert werden.
8. Das ist unser Gast, über ... ich dir erzählt habe.
9. Das ist Herr Schmidt, ... ich die Stadt gezeigt habe.
10. Braucht du das Buch, ... auf dem Tisch liegt?
11. Frau Scholze, mit ... unsere Lehrerin spricht, unterrichtet am Gymnasium.
12. Dein Freund, von ... du mir so viel erzählt hast, gefällt mir gut.
13. Ich habe vergessen, wann der Kölner Dom ...
14. In der Bewerbung muss man schreiben, wann und wo man ...
15. ... mit dem Auto reisen.
16. Das Mädchen, ... ist meine beste Freundin.
17. Das ist die Kirche, ...
18. Ich habe vergessen, wann der Kölner Dom ...
19. In der Bewerbung muss man schreiben, wann und wo man ...
- 20... mit dem Auto reisen.
21. Das Mädchen, ... ist meine beste Freundin.
22. Das ist die Kirche, ...
23. Ich habe gestern ein Kleid gesehen, ...
24. Das ist ein Buch, ...
25. Das Bundesland, ... heißt Niedersachsen.
26. Ich glaube nicht, ... unser Zug jetzt pünktlich ankommt.
27. Ich wollte nur bitten, ... du mir einen Satz erklärst.
28. Sie mochten gern, ... ich sie besuche.
29. Sie bitten mich, ... ich später komme.
30. Ich habe gestern ein Kleid gesehen, ...
31. Das ist ein Buch, ...
32. Das Bundesland, ... heißt Niedersachsen.
33. Ich glaube nicht, ... unser Zug jetzt pünktlich ankommt.
34. Ich wollte nur bitten, ... du mir einen Satz erklärst.
35. Sie möchten gern, ... ich sie besuche.
36. Sie bitten mich, ... ich später komme.
37. Sie las ein Buch, ... ihre Hausaufgaben zu machen.
38. Mein Bruder arbeitet, ... das Geld zu verdienen.
39. Der Schüler antwortet, ... lange nachzudenken.
40. Meine Mutter weckt mich früher auf, ... ich nicht ... verlaufe.
41. Er spricht langsam, ... keine Fehler ... machen.
42. In diesem Jahr fahren wir im Winter ins Gebirge, ... dort Schi ... laufen.
- 43.. Man muss viel arbeiten, ... gute Kenntnisse zu bekommen.
44. Er ging fort, ... die Jacke mitzunehmen.
45. ... schlafen zu gehen, las er weiter.
46. ... zu denken, antwortete er schnell.
47. Mein Bruder verließ die Stadt, ... von uns Abschied zu nehmen.
48. Sie blieb nach Feierabend im Büro, ... die letzten Briefe zu lesen.
- 49.. «Wei. du, Mutti, ich bin heute zu müde, ... die Hausaufgaben zu machen, ich gehe lieber schlafen.»
50. Ich habe heute verschlafen und bin in die Schule gelaufen, ... zu frühstücken.

51. Anna und Otto ... noch sehr klein.
52. Monika ... 11 Jahre alt.
53. Das ist ... Mädchen. Das Mädchen heißt Irma.
54. Das ist ... Frau. Die Frau sitzt und schreibt.
55. Herr Braun lernt.... Er arbeitet.
56. Heute sind ... alle da. Wolfgang Hansen fehlt.
57. Spielt ... Schach?
58. Was ... du gern?
59. ... ihr gern?
60. Sabine ist klein, ... lernt nicht, ... spielt.
61. Monika und Georg gehen in die Schule. ... lernen sehr gut.
62. Das Buch auf dem Tisch ist dick. ... ist sehr interessant.
63. ... du Schi?
64. Er ... fern.
65. Er ... viel und gern.
66. Ich wohne in Russland. ... Familie ist nicht groß, sondern klein.
67. Ich gehe in die Klasse 5. ... Klasse ist gro..
68. Gabi Eckardt wohnt in Leipzig und ... Gro.eltern wohnen in Dresden.
69. Wir lernen in ... Schule.
70. Wir spielen in ... Garten.
71. Die Kreide liegt an ... Tafel.
72. Alle Schüler aus unserer Klasse ... fleißig lernen.
73. Mein Bruder ... Fußball spielen.
74. ... du mit uns spielen.
75. Das Jahr hat 12 Monate, Januar ist ... Monat.
76. Donnerstag ist ... Tag der Woche.
77. Ich habe ... Hund.
78. Wer hat ... Heft.
79. Er hilft ... Vater.
80. Wir helfen ... Freunden.
81. Mein Kind ... gern Orangen.
82. Er ... einen neuen Mantel.
83. Das Auto ... nicht.
84. Unsere Lehrer ... gut.
85. Heute ... Montag.
86. Es ... Frühling.
87. Das Kind ... einen Ball.
88. Ich ... viele Freunde.
89. Im Wohnzimmer rechts ... hängt das Foto meiner Eltern.
90. Der Computer steht in meinem Zimmer auf dem Tischlein
91. Er ... heute eine Fünf bekommen.
92. Mein Vater ... nach Deutschland gefahren.
93. Siegrid ... schön gesungen.
94. Ich freue mich ... die Sommerferien.
95. Mein Freund freut sich ... jede gute Note.
96. Erika legt ihre Hefte auf ... Tisch.
97. Die Tischlampe steht auf ... Schreibtisch.
98. Hänge das Kleid in ... Schrank!
99. Interessierst du ... für Fremdsprachen?
100. Die Schüler freuen ... auf die Sommerferien.
100. Kinder, setzt ...!
101. Mein Freund Siegfried ist ... als ich und lernt sehr gut.

102. Der Fluss Wolga in Russland ist ... als die Elbe in Deutschland.
103. Der Fernsehturm in Berlin ist hoch, aber der Fernsehturm in Moskau ist ...
104. Mein Freund ... mich jeden Abend ...
105. ... dir dieser Film ...?
106. Wir ... nach Hause um 16 Uhr gekommen.
107. ... du mit deiner Klasse ins Theater gegangen.
108. Ich ... heute um 7 Uhr aufgestanden.
109. Was ... ihr heute zum Frühstück gegessen?
110. Das Geschenk ... Mutter gefällt mir besonders, es ist prima.
111. Das Wetter ... Wintermonate ist oft sehr kalt.
112. Die Märchen ... Dichters sind sehr schön.
113. Meine Mutter hat ... sehr gefreut.
114. Wir setzen ... gleich an den Tisch!
115. Hast du ... im Sommer gut erholt.
116. Er interessiert ... für Literatur.
117. ... der Film allen gut gefallen?
118. Ich habe ... früher für Schwimmen interessiert.
119. Wofür interessierst du ...?
120. Wo haben ... deine Eltern erholt?

Французский язык

1. Approchez-vous _____ moi.
2. Elle voudrait prendre part _____ cette conference.
3. Je prefere _____ prendre une tasse de the.
4. Cette journee est pareille _____ toutes les autres journees.
5. Elle a jeté un coup d'oeil _____ sa montre. Elle se depeche.
6. La mere dit a son fils _____ prendre ses vitamines.
7. _____ heures de loisir j'aime me promener dans le parc. Et toi ?
8. Il n'a pas hesite _____ dire la verite.
9. Il etait _____ la retraite pendant cinq annees.
10. Vous a-t-il informes _____ cette nouvelle ?
11. Il prie sa secretaire de le _____ au courant.
12. Gaston est etudiant _____ la Sorbonne.
13. Il n'est pas facile _____ les imiter.
14. Правильная форма причастия глагола *dormir* в предложении
15. Фраза *Nous sortons dans la rue* в единственном числе
16. Вопросом к прямому дополнению в предложении *Pierre cherche un stylo* является
17. Глагол *se depecher* стоит в *passé composé* в предложении
18. Ответом на вопрос *De quoi Paul a-t-il parle a ses amis?* является
19. Elle s'est _____ le visage.
20. Фраза *Он даже не захотел меня выслушать.*
21. Il faut d'abord _____ l'heure de départ du train.
22. Il nous _____ par son charme.
23. Il _____ humide dans la rue.
24. On vous _____ au telephone.
25. La montre _____ bien.
26. Nous ne savons _____ (ничего) d'intéressant.
27. Cette situation _____ les regards de tous les passants.
28. Mes etudes me _____ peu de loisir.
29. De combien votre montre _____ -t-elle?
30. Ce film _____ bientôt sur nos ecrans.

31. каждое утро
32. хотеть есть
33. до скорого свидания!
34. четверть часа
35. Фраза *Сейчас ровно половина первого.*
36. Вопрос *Который час?*
37. ответом на вопрос *Est-ce que vous aimez la musique de jazz?*
(совсем не нравится) является
38. Фраза *Сейчас без десяти (минут) пять.*
39. ответ, указывающий положительную оценку
40. утвердительным ответом на вопрос *Tu n'écoutes pas les nouvelles?*
является
41. Il a passé la soirée _____ lire.
42. Vous êtes libre _____ prendre cette décision vous-même.
43. Qu'est-ce qui t'oblige _____ vivre à la campagne ?
44. J'ai eu _____ chance de faire mes études dans cette école.
45. Ils ont acheté une maison à la campagne _____ un prix modéré.
46. Il est ennuyé _____ prendre des notes.
47. Elle s'enferme souvent _____ sa chambre pour travailler.
48. Avant les examens mon frère buche _____ un fou.
49. _____ le début il s'intéressait à la peinture moderne.
50. Причастие глагола *vouloir* стоит правильно в предложении
51. (Present-pouvoir) – je entrer ?
52. Quelles matières avez-vous _____ en deuxième année ?
53. Combien d'années avez-vous _____ en France?
54. Nous _____ nos repas quand tu as téléphone.
55. Ils _____ avec appétit.
56. _____, elle se trompe.
57. Le spectacle, je voudrais _____ voir encore une fois.
58. _____ de problèmes pour les transports, nous avons des tarifs
spéciaux.
59. J'aime Omsk, _____ c'est ma ville natale.
60. Ma sœur _____ parfois à dix heures du soir.
61. J'ai _____ de partir pour la France.
62. Il est _____ comme la pluie.
63. _____ les travaux pratiques sont obligatoires.
64. Je _____ que tu as payé trop cher cette robe.
65. Nous préférons _____ .
66. Il rentre _____ son père.
67. Je tâche de ne pas _____ mes cours de français.
68. À la fin de chaque trimestre _____ un conseil de classe.
69. _____ encore une place pour garer la voiture près de la
maison.
70. Que s'est-il passé ? - _____ .
71. Фраза *Какая досада!*
72. не посещать занятия
73. зубрить
74. перед отъездом
75. выгодная, сходная цена
76. ночь напролёт
77. битый час
78. la communication amicale

79. Фраза *Я хотела бы поговорить с господином М.*
80. Вопрос *Кто говорит?*
81. Trouvez la variante correcte. Adressez-vous au chef du bureau ! - Vous croyez que je dois ... ?
82. Trouvez la variante correcte. A-t-on permis a votre soeur de quitter la clinique ? - Oui, on ... a permis hier.
83. Il n'est pas là. Il est douteux qu'il ... sortir seul dans Paris.
84. Si je n'avais pas eu tant de travail cette semaine, je ... déjà ce film.
85. Je vous apprend, qu'en votre absence elle vous ... pendant une demi-heure.
86. Il revait toujours de revenir dans la maison
87. Choisissez l'équivalent français de la proposition russe. *Объявили, что поезд отправляется.*
88. Trouvez la faute de grammaire. Je ne me souviens pas le prenom de ta cousine que j'ai vue à ton anniversaire.
89. Trouvez la faute de grammaire. Cette réceptionniste était très chargée et je l'ai aidé a inscrire les delegues.
90. Trouvez la variante correcte. Pouvoir faire du ski tous les jours, c'est ... je rêve quand je vais a Chamonix.
91. Trouvez la variante correcte. Vous occupez-vous ... ce projet ... a ete elabore par notre centre de recherches.
92. Trouvez la variante correcte. Je ne pense pas que la natation ... un sport facile.
93. Trouvez la variante correcte. Si tu m'avais écouté, tu ne ... pas maintenant ces soucis.
94. Trouvez la variante correcte. Elle ne leur a pas raconte ce qui lui ... la veille.
95. Trouvez la variante correcte .Entre les goûts de Jacqueline, et ceux de Patrick, il n'y a aucun
96. Choisissez l'équivalent français de la proposition russe. *Я предпочитаю именно эти духи.*
97. Trouvez la faute de grammaire. Les enfants ont trop de travaux le soir, il faudrait leur en donner un peu moins.
98. Trouvez la faute de grammair. Quelles culottes as-tu achete au marche pour leur fils ?
99. Trouvez la variante correcte.... les examens approchent, ... les ecoliers deviennent nerveux.
100. Trouvez la variante correcte. Il travaille pour une société ... projette de s'installer ... Canada.

Процедура оценивания тестирования

Тестирование используется в текущем контроле для оценивания уровня освоенности различных разделов и тем дисциплины с целью выявления:

- 1) уровня достижений в определенном виде деятельности;
- 2) способностей в определенном виде деятельности;
- 3) трудностей в овладении тем или иным видом деятельности и возможных способных их преодоления.

При составлении тестов используются различные типы заданий. Среди многочисленных типов заданий, которые используются для составления тестов, чаще всего встречаются следующие:

- перекрестный выбор;
- альтернативный выбор;
- множественный выбор;
- упорядочение;
- завершение/окончание;
- замена/подстановка;
- трансформация;

- ответ на вопрос;
- внутриязыковое перефразирование (перевод) и т.д. Тестовые задания оцениваются по следующей схеме:

«зачтено» - 51-100 % выполненных заданий;
«не зачтено» - 0-50 % выполненных заданий.

Перед началом работы с предлагаемыми тестами преподаватель выполняет с обучающимися подобные задания. Прежде чем предлагать тесты обучающимся после изучения соответствующей темы, преподаватель дает им устную или письменную инструкцию. После проверки и оценки работы, следует проанализировать наиболее типичные ошибки и указать обучающимся, какой лексический и/или грамматический материал следует повторить или выучить. Используются разные методы тестирования (бумажный, компьютерный).

Примерная инструкция по проведению тестирования:

1. Изучите соответствующую тему.
2. Ознакомьтесь внимательно с заданием и лишь после этого приступите к его выполнению.
3. Запрещается пользоваться словарем во время выполнения тестов.

Критерии оценивания тестирования

Оценка «зачтено» ставится, если выполнено 51-100 % задания.

Оценка «не зачтено» ставится, если выполнено 0-50 % задания.

Вопросы для собеседования

Английский язык

1. About my family and myself.
2. Our University.
3. The United Kingdom.
4. The Russian Federation.
5. Tyumen region.
6. Tyumen.
7. The United States of America.
8. Canada.
9. Australia.
10. New Zealand.
11. Agriculture.
12. Experiential training farm.

ОК-5-способностью к коммуникации в устной и письменной формах на русском и иностранном языках для решения задач межличностного и межкультурного взаимодействия

Немецкий язык

1. Ich und meine Familie.
2. Mein Arbeitstag.
3. Die Tjumener Universitat.
4. Russland – mein Heimatland.
5. Moskau.
6. Das Gerbiet Tjumen.
7. Aus der Gebiet Tjumen.
8. Ein Spaziergang durch die Stadt Tjumen.
9. Die BRD.
10. Berlin.

11. Landwirtschaft.
12. Mein Beruf.

Французский язык

1. Ma famille
2. La France et les Français
3. Moscou
4. Mon université
5. Russie
6. Tyumen
7. Paris
8. Belgique
9. Agriculture
10. Future profession
11. La vie des jeunes en France
12. Formation-la ferme

Процедура оценивания собеседования

При собеседовании для выявления знаний обучающихся используется как фронтальный, так и индивидуальный опрос. Ответы оцениваются по следующим критериям:

1. Содержание (соблюдение объема высказывания, соответствие теме, отражение всех аспектов, указанных в задании, стилевое оформление речи, аргументация, соблюдение норм вежливости).

2. Взаимодействие с собеседником (умение логично и связно вести беседу, соблюдать очередность при обмене репликами, давать аргументированные и развернутые ответы на вопросы собеседника, умение начать и поддерживать беседу, а также восстановить ее в случае сбоя: переспрос, уточнение).

3. Лексика (словарный запас соответствует поставленной задаче).

4. Грамматика (использование разнообразных грамматических конструкций в соответствии с поставленной задачей).

5. Произношение (правильное произнесение звуков иностранного языка, правильная постановка ударения в словах, а также соблюдение правильной интонации в предложениях).

Критерии оценки:

«зачтено»

«не зачтено»

1. Содержание

Соблюден объем высказывания.

Объем высказывания не в полной мере

Высказывание соответствует теме; отражены все аспекты, указанные в задании, стилевое оформление речи соответствует типу задания, аргументация на уровне, нормы вежливости соблюдены.

соответствует теме; не отражены некоторые аспекты, указанные в задании, стилевое оформление речи не в полной мере соответствует типу задания, аргументация не на соответствующем уровне, нормы вежливости не соблюдены.

2. Коммуникативное взаимодействие

Адекватная естественная реакция на реплики собеседника. Проявляется речевая инициатива для решения поставленных коммуникативных задач.

Коммуникация существенно затруднена, обучающийся не проявляет речевой инициативы или отказывается от ответа.

3. Лексика

Лексика адекватна поставленной задаче. Незначительные ошибки не влияют на восприятие речи обучающегося.

Обучающийся делает большое количество грубых лексических ошибок, затрудняющих понимание.

4. Грамматика

Использованы разные грамматические конструкции в соответствии с задачей. Редкие грамматические ошибки не мешают коммуникации.

Обучающийся делает большое количество грубых грамматических ошибок.

5. Произношение

Речь звучит в естественном темпе, нет грубых фонетических ошибок.

Речь воспринимается с трудом из-за большого количества фонетических ошибок. Интонация обусловлена влиянием родного языка.

Темы сообщений

1. Я и мое окружение
2. Учеба в университете.
3. Особенности деловой корреспонденции.
4. Моя будущая профессия.
5. Роль иностранных языков в современном мире.

Процедура оценивания сообщения

Важными критериями оценивания сообщения являются следующие:

1. Содержание (соблюдение объема высказывания, соответствие теме, отражение всех аспектов, указанных в задании, стилевое оформление речи, аргументация, соблюдение норм вежливости).

2. Лексика (разнообразие языковых средств, словарный запас соответствует поставленной задаче).

3. Грамматика (использование разнообразных грамматических конструкций в соответствии с поставленной задачей).

4. Произношение (правильное произнесение звуков иностранного языка, правильная постановка ударения в словах, а также соблюдение правильной интонации в предложениях).

Презентация, как одна из форм сообщения, должна быть подготовлена в программе MS Power Point. Количество слайдов адекватно содержанию и продолжительности выступления (рекомендуется использовать не менее 20-25 слайдов).

Первый слайд обязательно должен содержать Ф.И.О. обучающегося, тему презентации. На слайды выносятся опорный конспект выступления. Необходимо проверить текст на отсутствие ошибок и опечаток.

Для всех слайдов презентации по возможности следует использовать один и тот же шаблон оформления, размер – для заголовков - не меньше 24 пунктов, для информации - не менее 18. Не следует смешивать разные типы шрифтов и цветового оформления фона в одной презентации. Оформление слайдов не должно отвлекать от его содержания. Нежелательны звуковые эффекты в ходе демонстрации презентации. Желательно, чтобы на слайдах оставались поля, не менее 1 см с каждой стороны.

Критерии оценки:

Оценка «зачтено» - обучающийся справился с поставленной речевой задачей, его высказывание было связным и логически последовательным. Диапазон используемых языковых средств достаточно широк, языковые средства были правильно употреблены, практически отсутствовали ошибки, нарушающие коммуникацию. Объем высказывания

соответствовал программе. Наблюдалась легкость речи и достаточно правильное произношение. Речь обучающегося была эмоционально окрашена, в ней имели место не только передача отдельных фактов, но и элементы их оценки, выражения собственного мнения.

Оценка «не зачтено» - обучающийся не справился с решением коммуникативной задачи. Высказывание по объему не соответствовало требованиям программы, наблюдалась узость словарного запаса. Отсутствовали элементы собственной оценки. Большое количество ошибок, как языковых, так и фонетических затрудняло понимание.